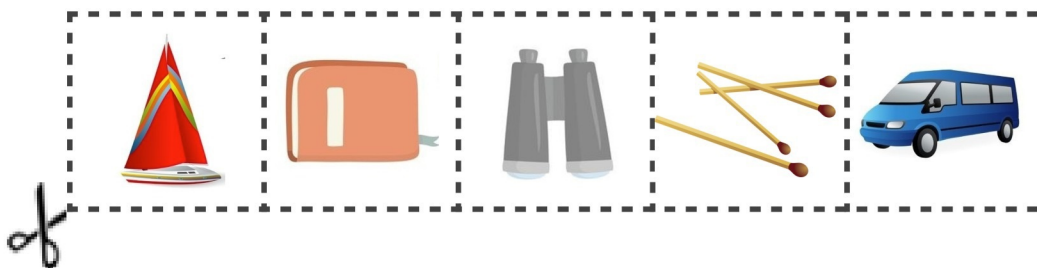
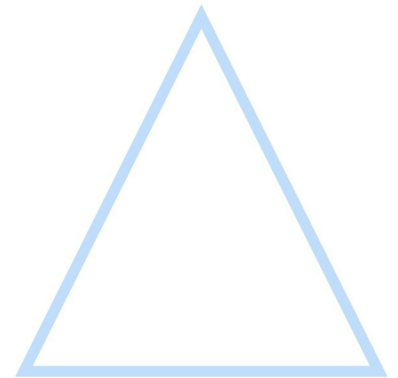



# PROCESAMIENTO AUDITIVO

**Tareas en varios pasos:** recorta las ilustraciones de la parte inferior de la hoja de trabajo. Lee cada instrucción en voz alta y pide a los niños que la cumplan.

- 1 Pon los binoculares en la figura azul.
- 2 Pon las cerillas en la figura verde.
- 3 Pon el libro en la figura roja.



NIVEL 2

**Consejo:** Imprime y utiliza esta hoja de trabajo tantas veces como sea necesario hasta que los niños dominen la habilidad que se pide. Tras ello, pasa al siguiente nivel de dificultad.